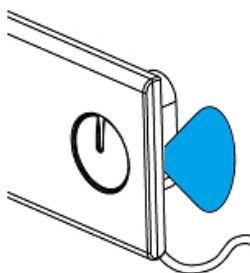
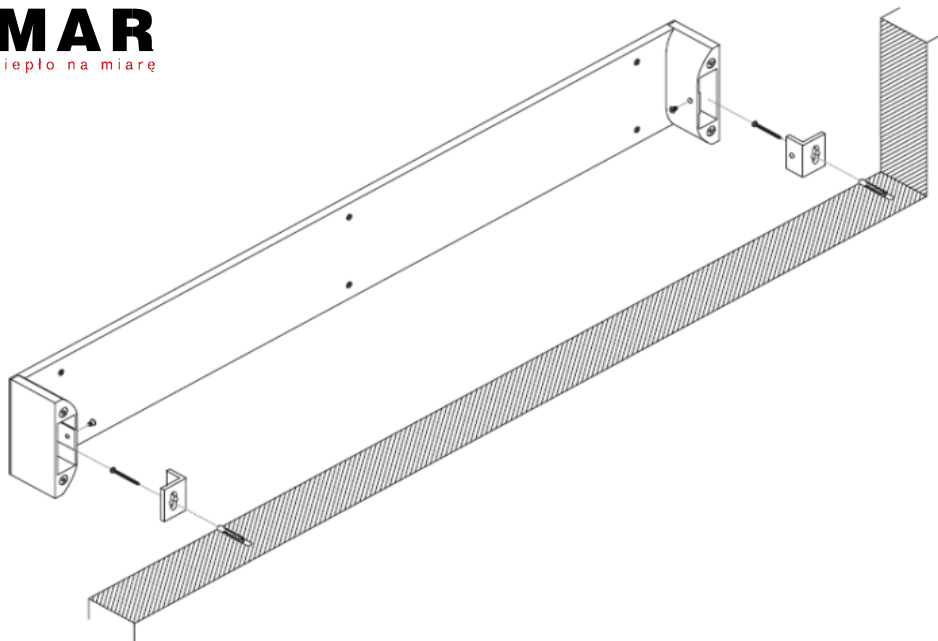


# TOWEL BAR

## INSTRUKCJA UŻYTKOWNIKA

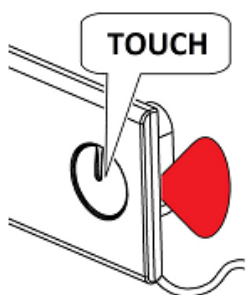


[www.kalmar.waw.pl](http://www.kalmar.waw.pl)



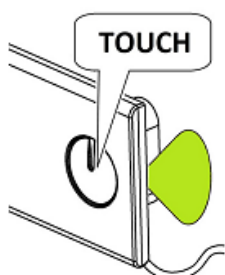
### Tryb gotowości (czuwania)

W trybie gotowości urządzenie jest wyłączone i wyświetla niebieskie światło na ścianie po prawej stronie grzejnika



### Tryb włączenia na godzinę (Timer)

Uruchomienie urządzenia odbywa się poprzez przytrzymanie przez 1 sekundę polecenia „Dotknij” (TOUCH) z boku grzejnika. Zapalenie się czerwonej lampki oznacza, że urządzenie grzeje w trybie „godzinnym”. Urządzenie jest włączone na bieżący czas, po czym po upływie godziny wyłącza się automatycznie



### Tryb ciągłego włączenia (manualny)

Uruchomienie urządzenia odbywa się poprzez naciśnięcie przycisku zgodnie z poleceniem „Dotknij” (TOUCH) z boku urządzenia. Grzanie potwierdza zielone światło z boku. Sprzęt pozostaje włączony, dopóki nie wyłączysz go ręcznie, przytrzymując guzik przez 2 sekundy. Zmiana statusu urządzenia jest sygnalizowana zmianą koloru światła z tyłu na niebieski.