





REFLEX

design ridea

~~~~~

Riflettetevi in ciò che più vi assomiglia, dentro una nuova dimensione che oltre a diffondere il calore trasmette anche il vostro stile e la vostra impronta. La foglia oro applicata a mano, lo specchio, l'effetto glitter più glamour e moderno, si fondono nella funzionalità.






~~~~~

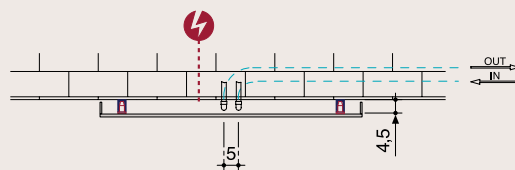
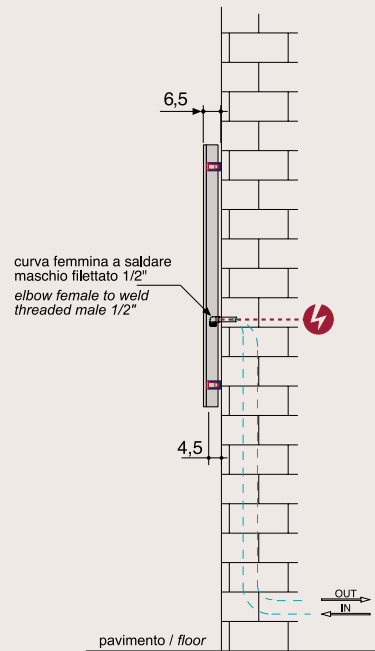
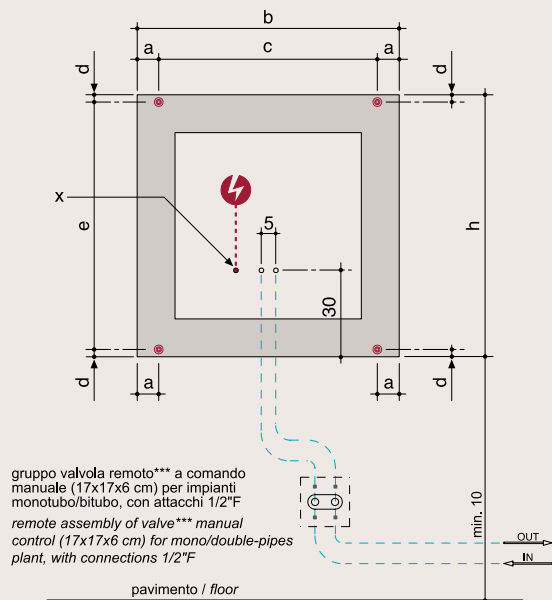
Be reflected in something similar to you, inside a new dimension able to diffuse heat, and spread your style and personality. The metal bright and reflective finish, together with a glamour and glitter effect, melt into the functionality.

Finitura fotografata in queste pagine: Foglia oro.

Finish photographed on these pages: Gold leaf.

REFLEX

hxb (cm)	n numero elementi/ elements number	peso a vuoto/ weight empty (kg)	volume d'acqua/ water volume (dm ³)	a (cm)	c (cm)	d (cm)	e (cm)	Qs resa termica/ thermal yield □t 50°C (watt)	Q potenza elettrica/ electrical power (watt)	versione mista* / combined version*	fissa / not opening	fissa** / not opening**
												
verticale/vertical												
90,0x90,0	1	32,0	0,35	7,5	75,0	2,5	85,0	794	780	•	•	-
150,0x100,0	1	60,0	0,45	7,5	85,0	2,5	145,0	1372	1350	•	•	-
180,0x90,0	1	64,0	0,7	7,5	75,0	2,5	175,0	1453	1440	•	•	-
orizzontale/horizontal												
100,0x150,0	1	60,0	0,45	7,5	135,0	2,5	95,0	1372	1350	•	-	•
90,0x180,0	1	64,0	0,7	7,5	165,0	2,5	85,0	1453	1440	•	-	•



*.
a richiesta con sovrapprezzo
**.
a richiesta senza sovrapprezzo
***.

la valvola a incasso può essere posizionata anche distante dal radiatore; l'importante è che sia posizionata più bassa rispetto all'entrata dell'acqua nel radiatore. I 4 raccordi 1/2" M per i tubi di collegamento non sono forniti di serie.

.X.
posizione ingresso a muro del cavo (per versione elettrica e mista)

~~~~~  
\*.  
upon request with surcharge  
\*\*.  
upon request without surcharge  
\*\*\*.

built-in valve can also be placed away from the radiator; the important thing is that it is positioned lower than the entry of water into the radiator. The 4 fitting 1/2" M for the connecting pipes are not supplied as standard.

.X.  
electrical wire wall entry position (for electric and mixed version)